



SOMMAIRE

- Tendances généralesP 1
- Chômage des femmesP 2
- Chômage des jeunesP 3
- Chômage de longue duréeP 3
- Chômage par zone d'emploiP 4

CHOMAGE - BILAN 2003

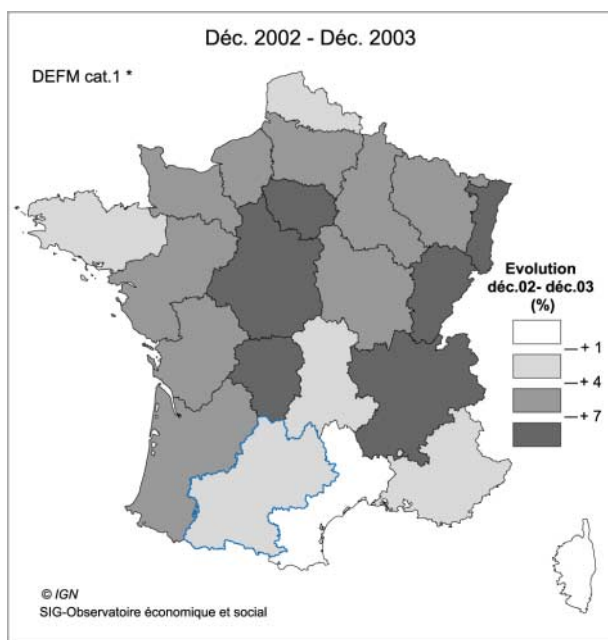
EVOLUTION DU CHÔMAGE DANS LE BASSIN DE CASTRES-MAZAMET EN 2003

Le chômage progresse de 6% au niveau national entre les mois de décembre 2002 et 2003.

Dans ce contexte, la région Midi-Pyrénées connaît l'une des plus faibles hausses régionales du nombre de demandeurs, mais les situations départementales sont contrastées.

Dans le bassin de Castres-Mazamet, l'augmentation du chômage est au-dessus de la moyenne nationale et le bassin concentre 93% de la hausse des demandeurs dans le département du Tarn.

Carte. 1 : évolution du nombre de demandeurs d'emploi par région



Source : DARES

*** DEFM Cat. 1 : Demandeurs d'emploi en fin de mois**

Demandeurs d'emploi restant inscrits à l'ANPE en fin de mois, immédiatement disponibles, à la recherche d'un emploi à durée indéterminée à temps plein.

Tendances générales

A la fin décembre 2003, il y avait 2 514 900 demandeurs d'emploi (en données brutes) en France, soit 142 000 de plus qu'en décembre 2002 (+6% en un an). Cette hausse intervient dans un contexte où, pour la première fois depuis 10 ans, l'emploi salarié recule au niveau national. Ainsi, 30 000 postes ont été supprimés, essentiellement dans l'industrie (résultats provisoires publiés par le ministère du travail).

Tab. 1 : situation et évolution du chômage déc. 2002 - déc. 2003

DEFM cat. 1	Déc. 02	Déc. 03	1an	1 an
	Nb	Nb	Var	Evol %
France (milliers)	2 373,1	2 514,9	142	6,0
Midi-Pyrénées	101 260	104 243	2 983	2,9
Tarn	13 219	13 739	520	3,9
ALE Albi	4 357	4 364	7	0,2
ALE Castres-Mazamet	5 394	5 878	484	9,0
ALE Graulhet	3 468	3 497	29	0,8

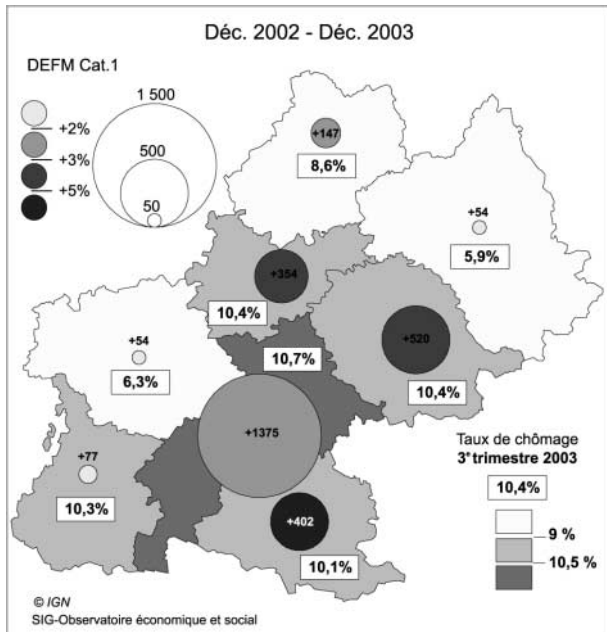
Source : Anpe - DDTEFP - DARES

Face à la montée du chômage, Midi-Pyrénées est l'une des régions les moins touchées avec seulement 2,9% de progression en un an. Les plus fortes hausses concernent les régions de l'est, du centre et l'Île de France.

Au niveau des départements de la région Midi-Pyrénées, la progression du chômage dans le Tarn est supérieure à la moyenne régionale avec 3,9%, de même que pour les départements du Tarn-et-Garonne et de l'Ariège. L'augmentation tarnaise représente 520 demandeurs d'emplois, dont 484 pour la seule ALE de Castres-Mazamet (+9% en un an).



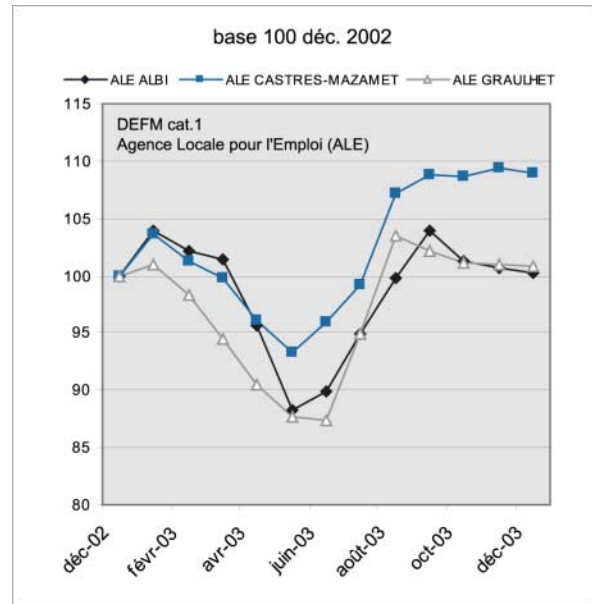
Carte. 2 : évolution du chômage en Midi-Pyrénées par département



Source : Anpe - DDTEFP - DARES

Entre les mois de décembre 2002 et 2003, le chômage dans l'ALE de Castres-Mazamet connaît une baisse saisonnière jusqu'au mois de mai à l'image des autres agences. Puis la hausse se marque brutalement en fin d'été 2003 pour ne plus s'infléchir jusqu'en

Graph. 1 : évolution du nombre de chômeurs par ALE du Tarn (déc. 2002 - déc. 2003)



Source : Anpe - DDTEFP - DARES

décembre, atteignant sur un an 9% soit 493 personnes. Dans le même temps, les Ale d'Albi-Carmaux et Gaillac-Graulhet retrouvent des valeurs proches du mois de décembre 02 avec une progression annuelle de 0,2 et 0,8%.

Chômage des femmes

Tab. 2 : situation et évolution du chômage des femmes

DEFM cat. 1 Femmes	Déc. 03		Déc. 02-03		
	Nb	%	Var.	Evol. %	(1)
France (milliers)	1 187,0	47,2	59,8	2,5	-0,3
Midi-Pyrénées	52 900	50,8	1 110	1,1	-0,4
Tarn	6 899	50,2	-11	-0,1	-2,1
ALE Albi-Carmaux	2 091	47,9	-119	-2,7	-2,8
ALE Castres-Mazamet	3 021	51,4	136	2,5	-2,1
ALE Gaillac-Graulhet	1 787	51,1	-28	-0,8	-1,2

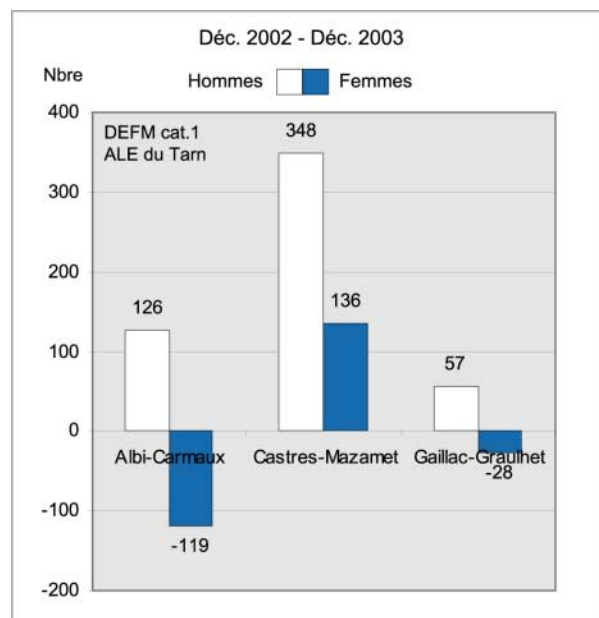
(1) Ecart = différence entre la part des femmes 2002 et 2003

Source : Anpe - DDTEFP - DARES

Les femmes constituent environ le 1/3 de la hausse des chômeurs à Castres-Mazamet. Cependant, elles restent plus touchées par le chômage que les hommes, contrairement à la situation nationale.

Entre décembre 02 et 03, le nombre des femmes au chômage en France et à Castres-Mazamet a progressé de +2,5%. Cette hausse représente pour Castres-Mazamet +136 femmes contre 348 hommes, faisant ainsi baisser la proportion des femmes dans le total de 53,5 à 51,4%. Cependant, bien qu'en baisse, cette valeur reste élevée et bien au-dessus de la moyenne

Graph. 2 : variation du chômage des femmes par ALE



Source : Anpe - DDTEFP - DARES

nationale (47,2%) elle-même supérieure de 2 points au-dessus des partenaires européens.



Moins de 25 ans

Tab. 3 : situation et évolution du chômage des moins de 25 ans

DEFM cat. 1 Moins de 25 ans	Déc. 03		Déc. 02-03		
	Nb	%	Var.	Evol. %	(1)
France (milliers)	497,9	19,8	32,8	1,4	0,2
Midi-Pyrénées	19 702	18,9	57	0,1	-0,5
Tarn	2 872	20,9	425	3,2	2,4
ALE Albi-Carmaux	962	22	107	2,5	2,4
ALE Castres-Mazamet	1 293	22	252	4,7	2,7
ALE Gaillac-Graulhet	617	17,6	66	1,9	1,8

(1) Ecarts = différence entre la part des moins de 25 ans 2002 et 2003

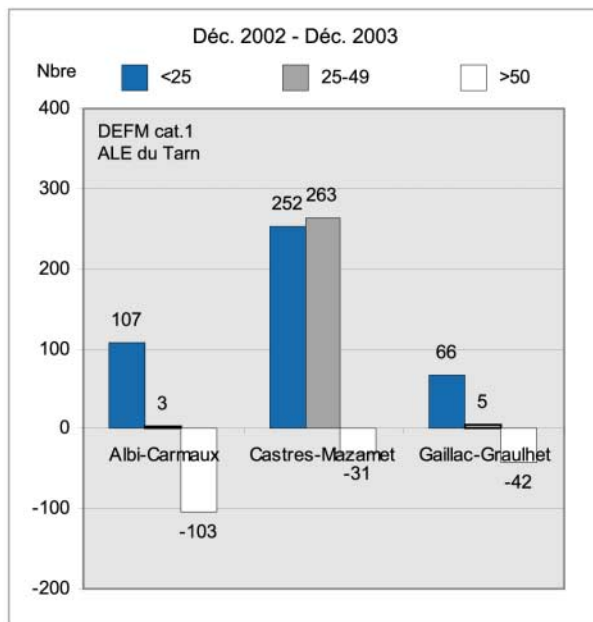
Source : Anpe - DDTEFP - DARES

L'ALE de Castres-Mazamet connaît une progression du chômage des moins de 25 ans supérieure à tous les autres échelons de référence.

La proportion de moins de 25 ans est à Castres-Mazamet de même qu'à Albi la plus élevée : 22% contre 19,8% pour la France et 18,9% pour Midi-Pyrénées ; l'ALE de Gaillac-Graulhet affiche un pourcentage très bas.

Castres-Mazamet totalisent 1300 demandeurs de moins de 25 ans, en progression de 4,7% en un an (+250 demandeurs). Cette catégorie est en hausse à

Graph. 3 : variation du chômage des jeunes par ALE



Source : Anpe - DDTEFP - DARES

tous les échelons mais avec une moindre intensité : 2,5% à Gaillac-Graulhet, 1,4% pour la France et 0,1 pour Midi-Pyrénées.

Chômage longue durée

Tab. 4 : situation et évolution des demandeurs de plus d'un an de chômage

DEFM cat. 1 > 1 an	Déc. 03		Déc. 02-03		
	Nb	%	Var.	Evol. %	(1)
France (milliers)	739,4	29,4	53,5	2,3	0,5
Midi-Pyrénées	30 856	29,6	1 288	1,3	0,4
Tarn	4 408	32,1	126	1	-0,3
ALE Albi-Carmaux	1 232	28,2	7	0,2	0,1
ALE Castres-Mazamet	1 963	33,4	166	3,1	0,1
ALE Gaillac-Graulhet	1 213	34,7	-47	-1,4	-1,6

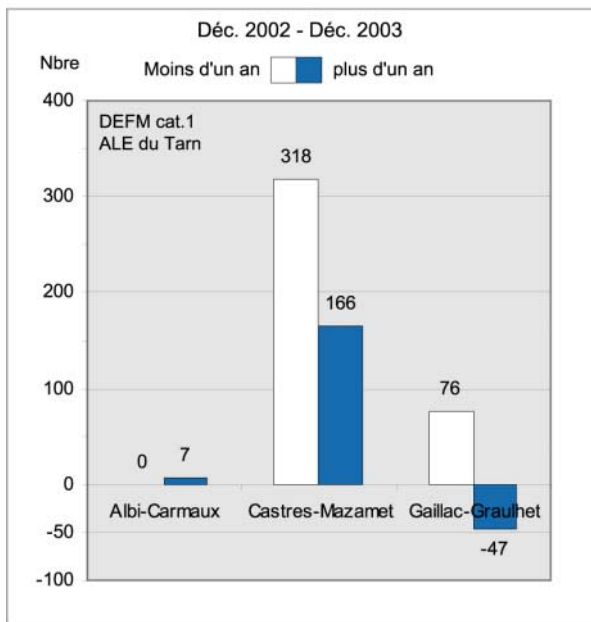
(1) Ecarts = différence entre la part des plus d'un an 2002 et 2003

Source : Anpe - DDTEFP - DARES

Les Chômeurs Longue Durée (CLD) sont nombreux et progressent fortement sous l'effet de la montée du chômage, mais leur part dans le total reste inchangée.

Le chômage de longue durée est important à Castres-Mazamet. Le bassin compte en effet 1960 demandeurs de plus d'un an de chômage, soit 33,4% du total. Les valeurs nationale et régionale sont de 29,4 et 29,6%. Dans le département, seul Gaillac-Graulhet a une part plus élevée avec 34,7%. Sous l'effet de la montée généralisée du chômage dans le bassin castrais, les chômeurs de longue durée augmentent fortement en valeur absolue et relative en un an : +166

Graph. 4 : variation du chômage longue durée par ALE du Tarn



Source : Anpe - DDTEFP - DARES

et +3,1%. Cependant, le poids de cette catégorie dans le total des chômeurs reste inchangé (+0,1 point) alors qu'il progresse + fortement au niveau national et régional (+0,5 et +0,4 points).



Zones d'emploi de Midi-Pyrénées

Pour la zone d'emploi de Castres-Mazamet, un taux de chômage élevé en progression rapide depuis 2001.

Au troisième trimestre 2003, la zone d'emploi de Castres-Mazamet affiche le 2^e plus fort taux de chômage en Midi-Pyrénées (11%) après Lavelanet (11,8%).

En un an, le taux de chômage a progressé plus rapidement à Castres-Mazamet (+0,9 point) que la moyenne régionale (+0,4 point).

Une année 2003 marquée par une faible dynamique de l'emploi et la hausse du chômage pour la zone d'emploi de Castres-Mazamet.

Au regard de l'évolution 2003 des taux de chômage et de l'emploi salarié privé, Castres-Mazamet se retrouve dans le groupe le plus en difficulté parmi les 3 qui distinguent les zones d'emploi de Midi-Pyrénées :

- **Groupe 1** : dynamique de l'emploi faible (-1,5 à +1%) et progression du taux de chômage de 0,5 point à 1.

Castres-Mazamet figure dans ce groupe avec Lavelanet, Nord du Lot, Villefranche-de-Rouergue, Lourdes et dans une moindre mesure Saint-Gaudens dont le taux de chômage augmente de +3 points.

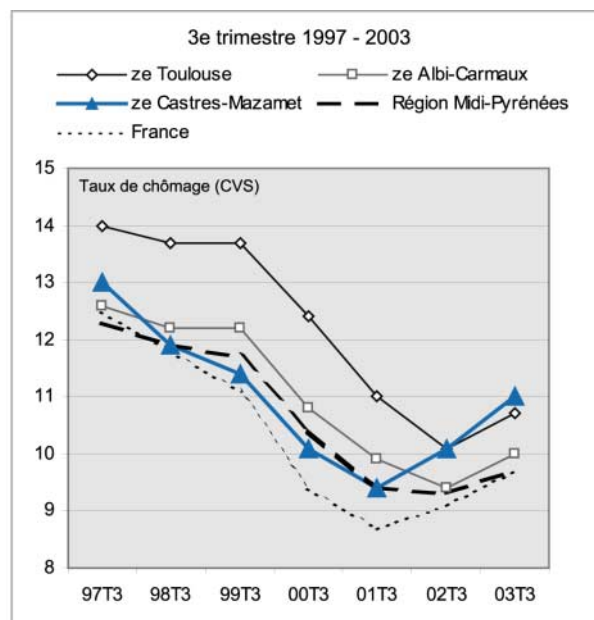
- **Groupe 2** : dynamique de l'emploi moyenne (+1,5 à +2,5%) associée à une faible progression du taux de chômage (+0,3 à 1 point).

Auch, Millau, Albi-Carmaux, Montauban, Figeac-Decazeville, Saint-Girons, Rodez et dans une moindre mesure Tarbes dont la progression du chômage est forte (+1,6 point)

- **Groupe 3** : dynamique de l'emploi forte (+3%) associée à une faible progression du taux de chômage (de 0,5 à 1 point)

Toulouse, Cahors, Foix-Pamiers et avec une nuance pour Lannemezan dont la progression du taux de chômage est plus forte (2,4 point).

Graph. 5 : taux de chômage en Midi-Pyrénées par zone d'emploi



Source : Anpe

Tab. 5 : taux de chômage et emplois par zone d'emploi

Zone emploi	Taux chômage		Emploi sal. privé	
	T3-2003	Ecart 02-03	Sal. 02	02-03 %
Lavelanet	11,8	-0,5	5 027	-1,5
Castres-Mazamet	11	0,9	29 082	-0,5
Saint-Girons	10,7	0,7	3 665	1,7
Toulouse	10,7	0,6	314 386	3,3
Tarbes	10,4	1,6	35 665	2,9
Montauban	10,4	1	38 099	1,9
Albi-Carmaux	10	0,6	36 490	2,0
Saint-Gaudens	9,8	2,9	13 976	1,5
Cahors	9,8	1	13 878	3,6
Foix-Pamiers	9,2	0,7	16 084	4,5
Lourdes	8,9	-	8 833	0,6
Lannemezan	8,9	2,4	5 767	4,5
Millau	7,8	0,2	11 505	2,0
Figeac-Decazeville	7,4	0,5	13 011	2,0
Nord du Lot	7,2	-0,3	10 045	0,1
Villefranche de R.	6,6	0,8	6 582	0,0
Auch	6,5	0,2	22 686	2,3
Rodez	4,8	0,3	31 978	1,6
Région Midi-Pyrénées	9,7	0,4	616 759	2,6

Source : Assedic Midi-Pyrénées - Anpe

Avec cet Info'Stat, la Communauté d'agglomération Castres-Mazamet vous propose une information économique et sociale actualisée. **Des précisions ou des développements peuvent être apportés à la demande.**

SIG - Observatoire économique et social
 Tél 05 63 73 50 24 - 05 63 73 50 72
 veronique.tassa@castres-mazamet.com
 bruno.blaise@castres-mazamet.com



Communauté d'agglomération Castres-Mazamet
 Le Causse - Espace Ressources
 81 115 - Castres cedex