



EMPLOI

1. Population active totale

Aujourd'hui l'agglomération de Castres-Mazamet constitue le noyau dur, industriel et urbain, d'un bassin d'emploi de 150 000 habitants et de 58 000 actifs. Elle est le premier pôle industriel et de recherche privée entre Toulouse, Montpellier et Barcelone.

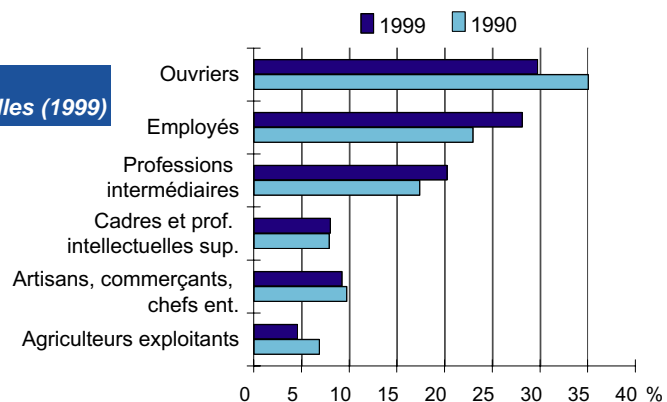
La part de l'emploi salarié privé et du secteur industriel est importante dans le bassin (35,2%). L'économie repose sur un tissu dense de PME dans plusieurs secteurs d'activités répartis sur l'ensemble du territoire, offrant une

gamme étendue de métiers et de savoir faire.

Le département du Tarn est avec 343 400 habitants et 142 000 actifs le deuxième département de la Région Midi-Pyrénées.

L'agglomération toulousaine, forte de près d'un million d'habitants, est à moins d'une heure de route de Castres et certains salariés font le trajet quotidiennement, ceci dans les deux sens.

Zone emploi Castres-Mazamet Catégories socioprofessionnelles (1999)



Source : Insee - RP 1999 (emplois au lieu de travail)

Communauté d'agglomération Castres-Mazamet - population active 1999

	Ensemble	Taux d'activité	Femmes %	15-24 ans %	25-49 ans %	50 ou plus %
Aussillon	2 780	48,2	45,2	8,2	64,1	27,7
Castres	18 754	51,8	46,8	9,6	69	20,4
Labruguière	2 289	49,5	44,7	9,3	69,5	21,1
Mazamet	4 019	44	47,1	8,9	66,3	24,9
CACM	34 073	50,9	46,3	9	68,6	22,4
Zone emploi*	57 802	51,2	45,3	8,5	69,3	22,2
TARN	154 423	50	46,1	8,1	69,4	22,5

Source : Insee - RP 1999

* zone d'emploi de Castres-Mazamet

Effectifs salariés totaux (31.12.2002)

Zones d'emploi	AGRI. %	INDUSTRIE %	CONSTR. %	COMMERCE %	SERVICES %	Effectifs salariés
Toulouse	0,6	15,8	5,8	13,5	64,3	433 967
Montauban	3,4	16,1	6,5	15,8	58,2	63 808
Albi-Carmaux	2,3	15,9	6,2	13,8	61,9	57 535
Tarbes	1,5	15,5	5,8	12,4	64,8	59 452
Rodez	3,7	18,9	6,8	14,8	55,8	48 178
Castres-Mazamet	2,1	25,5	5,4	14,7	52,3	44 496
Mdi-Pyrénées	1,7	16,7	6,1	13,7	61,7	925 051

Source : Insee - estimations annuelles d'emplois

2. Effectifs salariés**Effectifs salariés privés (31.12.2003)**

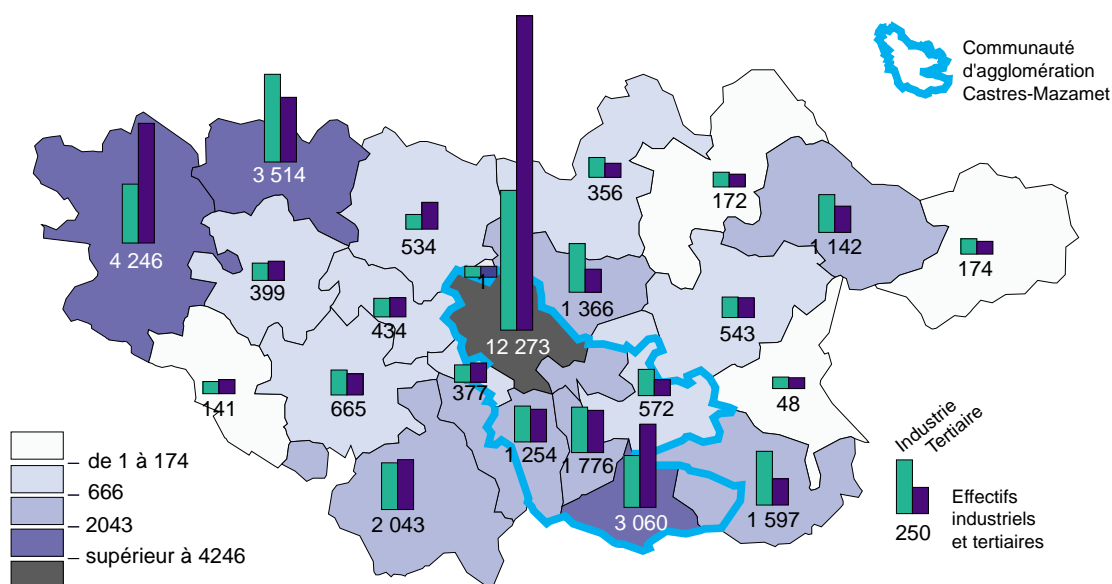
Le bassin de Castres-Mazamet compte 28 489 emplois salariés du secteur privé répartis dans 3 580 entreprises affiliées (source Unedic).

La part significative de l'emploi industriel continue de faire la spécificité du bassin de Castres-Mazamet : 35,2% des salariés privés relèvent de ce secteur, soit 10 041 personnes réparties dans près de 800 établissements.

Les services principalement marchands occupent 12 000 emplois (42% du total) dont 5 600 dans le commerce et 3 150 dans les services aux entreprises.

Zone d'emploi de Castres-Mazamet	Ets	Hommes	Femmes	Total H/F	Total %
Agriculture, sylvi. et pêche	4	8	6	14	0,0
Industrie	796	7 009	3 032	10 041	35,2
Ind. agricoles et alimentaires	182	1 056	676	1 732	6,1
Ind. des biens de consommation	116	1 058	908	1 966	6,9
Ind. automobile	2	23	1	24	0,1
Ind. de biens d'équipement	86	1 220	175	1 395	4,9
Ind. des biens intermédiaires	396	3 598	1 263	4 861	17,1
Energie	14	54	9	63	0,2
Construction	415	1 993	212	2 205	7,7
Services marchands	1 935	6 241	5 778	12 019	42,2
Commerce	948	2 855	2 761	5 616	19,7
Transports	107	820	218	1 038	3,6
Activités financières	95	194	291	485	1,7
Activités immobilières	55	68	87	155	0,5
Services aux entreprises	320	1 616	1 526	3 142	11,0
Services aux particuliers	410	688	895	1 583	5,6
Services administrés	430	932	3 278	4 210	14,8
Education, santé, action sociale	312	752	2 870	3 622	12,7
Administration	118	180	408	588	2,1
TOTAL	3 580	16 183	12 306	28 489	100,0

Source : Assedic - données provisoires 31.12.2003

Effectifs salariés totaux (31.12.2002)

Source : Assedic - Unistatis (données provisoires)

Taux de chômage et nombre de chômeurs (sept.04)

sept-04	Taux de Chômage	Chôm. Cat. 1	Evol./1 an (%)
Castres-Mazamet	11	5 879	0,2
Tarn	10,6	13 835	-0,7
Midi-Pyrénées	9,9	102 986	-1,2
France	9,9	2 498 957	0,5

Source : DDTEFP 81 - chômeurs cat. 1

Catégories de chômeurs (sept. 04)

ALE Castres-Mazamet	sept-04 Nombre	sept-04 %	sept-03 %
Hommes	2 789	47,4	47,6
Femmes	3 090	52,6	52,4
Moins de 25 ans	1 303	22,2	22,5
50 ans et plus	853	14,5	15,3
Longue durée (>1an)	2 023	34,4	32,2

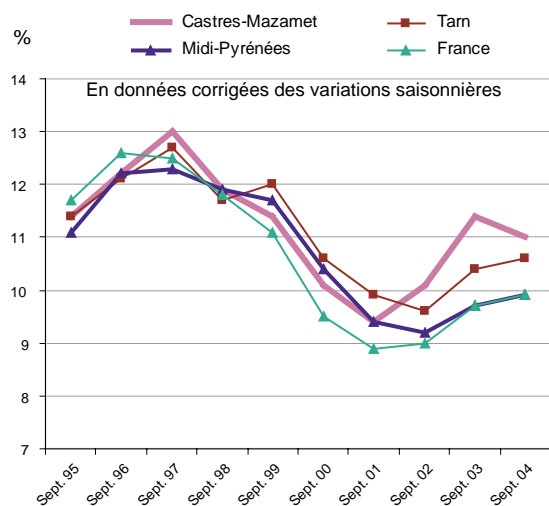
Source : DDTEFP 81 - chômeurs cat. 1

Fin septembre 2004, le taux de chômage de la zone d'emploi de Castres-Mazamet est de 11%, soit un taux légèrement supérieur à celui du département du Tarn. La situation s'explique en partie par la baisse d'emplois industriels, notamment dans le textile.

Le déséquilibre hommes/femmes demeure. La part des femmes reste nettement plus élevée que celle des hommes avec un léger fléchissement au cours de l'année écoulée.

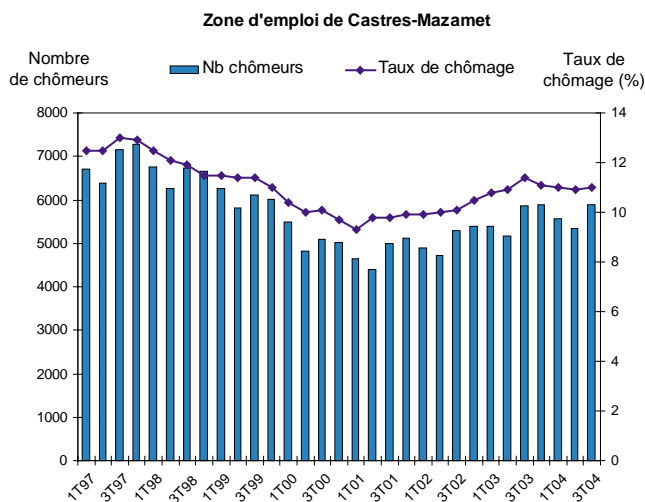
Depuis 1995, le nombre de chômeurs de longue durée a fortement baissé, faisant chuter leur part dans le total de 37,5 à 34,4% en septembre 2004.

Taux de chômage (sept. 1995 - 2004)



Source : DRTEFP - Insee

Evolution du chômage par trimestre (1997-2004)



Source : DRTEFP - Insee